

Messe
Düsseldorf GmbH
Postfach 101006
G3-VS
D-40001 Düsseldorf

Grundriss-Skizze

Anlage zu Formblatt 4B11 – 4B43

Bitte nur Platzierung Ihrer Bestellung einzeichnen

Layout Plan

Annex to form No. 4B11 – 4B43

Please mark only the areas for distribution of your material

Veranstaltung:

EuroShop

1010511 26.02.-02.03.11

Name des Ausstellers:

ISO

Standnummer:

10H19

Name of exhibitor:

1000322755 000

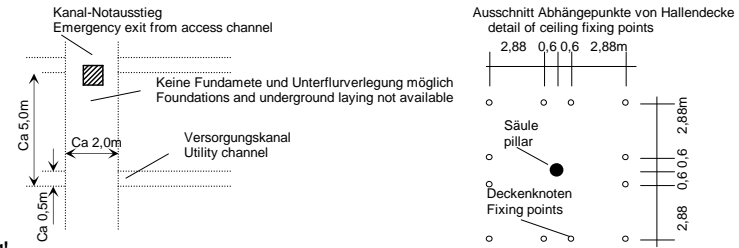
Stand No.

Original und 2 Kopie(n) an Messe Düsseldorf – 3. Kopie verbleibt beim Aussteller Original and 2 copies to Messe Düsseldorf – 3rd copy to be retained by exhibitor

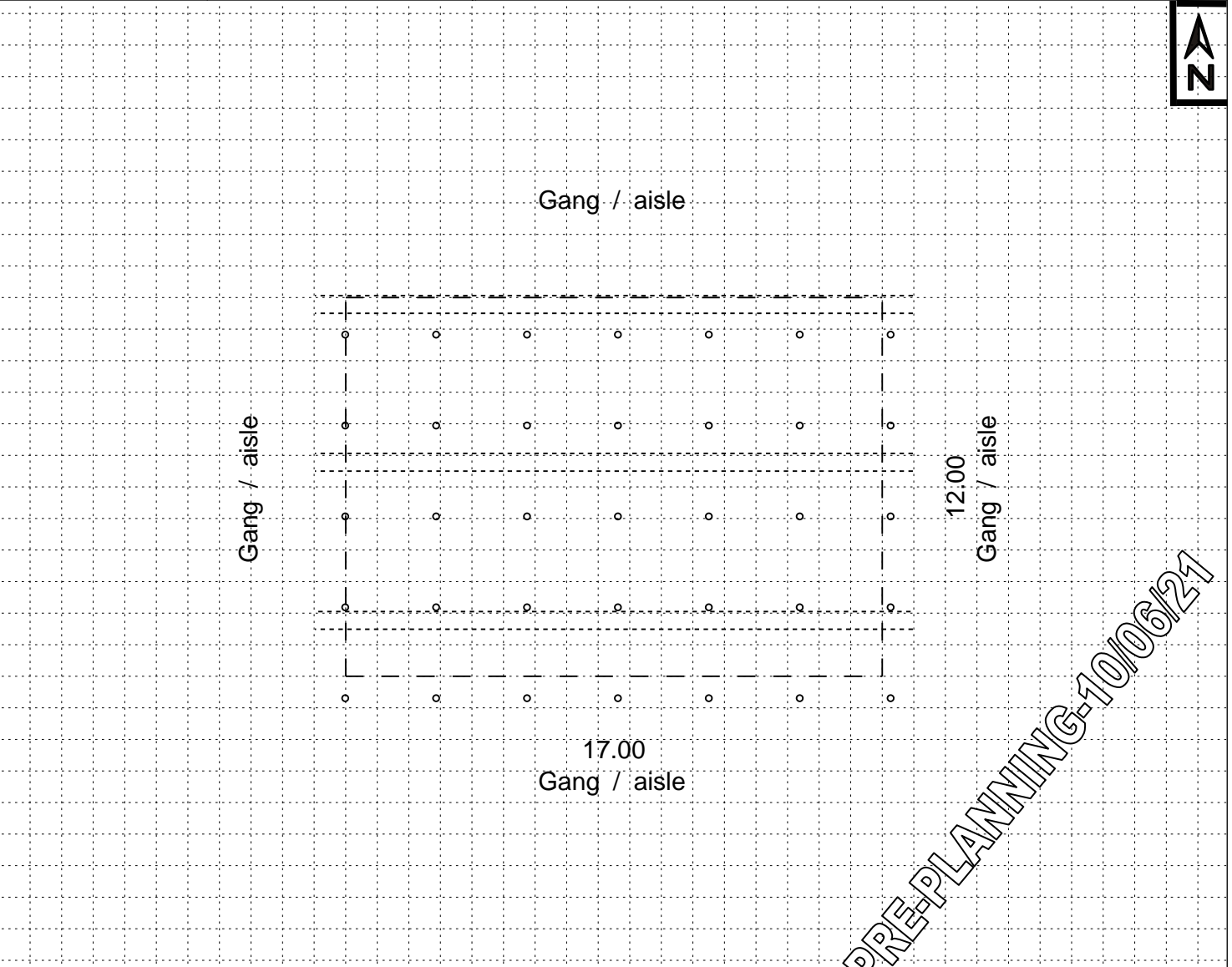
Zeichenerkennung (Bestellung)	legend (order)	Hallenlegende	hall legend
Wand Wall		Hallenrückwand Existing hall walls	Feuermelder und Wasserhydrant Fire alarm and hydrant
Zonenabtrennung, 1,00 m breit Zone partition, 1,00 m wide		Standbegrenzung ohne Wände Stand limit without walls	Deckenknoten max. Nutzlast 50 kg (UK 8,21m) Fixing points max. load 50 kg (lower edge 8,21m)
Vorhang für Stand Curtain for stand		R Revisionsöffnung (1,0m x 1,0m) muss freibleiben Service hatch must be kept clear	Säule (Ø 0,61m) Pillar (Ø 0,61m)
Blende ohne Vorhang Fascia element without curtain		Rolltorbedienung muss freibleiben Switch for hall door must be kept clear	Max. Bauhöhe vor dem Servicebereich – 3,20m Max. height in front of the service area – 3,20m
Wasserzu- / und -ablauf Water supply and drainage		Leitsystemwürfel – unter Hallendecke - Hinweis auf Fluchrichtung (UK ca. 5,70 m) Suspended hall number including emergency exit sign (lower edge 5,7m)	
Wechselstromanschl. 3,3 kW mit Schuko Steckdose A.C. connection 3,3 kW with schuko socket		Kanal-Notausstieg (0,85m x 0,85m) muss auch von Teppich freigelassen werden Emergency exit from access channel (0,85m x 0,85m) no carpeting or other restriction to access	
Drehstromanschluss, z.B. 7, 14, 19, 34 kW Three-phase connection, e.g. 7, 14, 19, 34 kW			
Schuko Steckdose 230 V Schuko socket 230 V			
CEE Kupplung 400 V mit 16, 32, 63 A CEE sockets 400 V with 16, 32, 63 A			
Brennstelle mit Strahler Floodlight with connection			
Brennstelle für ausstellereig. Beleuchtungskörper Connection for exhibitors own lighting fittings			
Druckluft Compressed air			
Abhängungen von der Hallendecke (max. Nutzlast 50kg) Suspended items (max. load 50 kg)			

Zur Beachtung!
Werden mehr als 30 m² Standfläche mit geschlossenen Decken versehen oder werden die Sicherheitsabständen zwischen Ständen mit geschlossenen Decken – geringer als 5,0m – ausgeführt, ist der Einbau von Sprinklern im Stand erforderlich

Please note!
If more than 30m² of stand area is covered by a closed ceiling or the uncovered safety area between stands with closed ceilings is less than 5,0 m, the stand must be fitted with sprinklers



Massstab: 1 : 200 Fläche: F = 204 qm
Scale: Fläche: F = 204 qm



Standbegrenzungswände müssen bestellt werden
Stand partition walls must be ordered

Messe
Düsseldorf GmbH
Postfach 101006
G3-VS
D-40001 Düsseldorf

Grundriss-Umgebung

Layout Aera
Veranstaltung:

Event: EuroShop


1010511 26.02.-02.03.11

Name des Ausstellers:
Name of exhibitor: ISO

Standnummer:
Stand No. 10H19

1000322755 000

VORABPLANUNG-10/06/21



PRE-PLANNING-10/06/21